



# Connect Innovation Ajastin & MP3-soitin

Käyttöopas



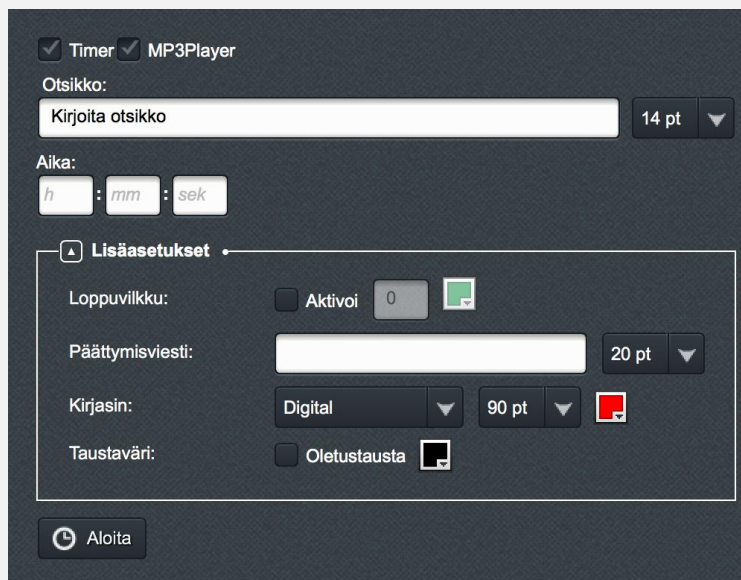
© 2017 Advanced eSyncTraining, Incorporated. All rights reserved.

## Sisällysluettelo

Hostin ja Presenterin aloitusnäkyä .....	1
Hostin ja Presenterin päänäkyä .....	3
Osallistujan näkyä .....	4
Disclaimer .....	4

## Hostin ja Presenterin aloitusnäky

Seuraava ikkuna aukeaa, kun Host ja/tai Presenter avaa Ajastin ja MP3-soittimen:



### Asetukset

- **Timer, MP3 Player:** Ajastin ja MP3-soitin ovat oletuksena päällä työkalun avatessa, mutta voit Host vol muuttaa valintoja halutessaan.
- **Otsikko:** Otsikko näkyy kaikille osallistujille. Voit muuttaa fontin kokoa käyttämällä otsikkopalkin vieressä olevaa alasvetovalikkoa.
- **Aika:** aika josta ajastin aloitetaan.
- **Aloita painike:** Painamalla "Aloita" asetusikkuna sulkeutuu ja työkalu käynnistyy valituilla asetuksilla.

### Lisäasetukset

- **Loppuvilkku:** valitsemalla "Aktivoi" ajastin aloittaa vilkkumisen valitun ajan jälkeen.
- **Päättymisviesti:** teksti kun ajastin päättyy. Voit muuttaa fontin kokoa käyttämällä tekstipalkin vieressä olevaa alasvetovalikkoa.
- **Kirjasin:** muokkaa ajastimen ulkoasua.
- **Taustaväri:** työkalun taustaväri. Voit valita myös oletustaustan.

Esimerkki työkalun asetuksista:

Timer  MP3Player

Otsikko:  30 pt ▼

Aika:  :  :

Lisäasetukset

Loppuvilkku:  Aktivoi  ▼

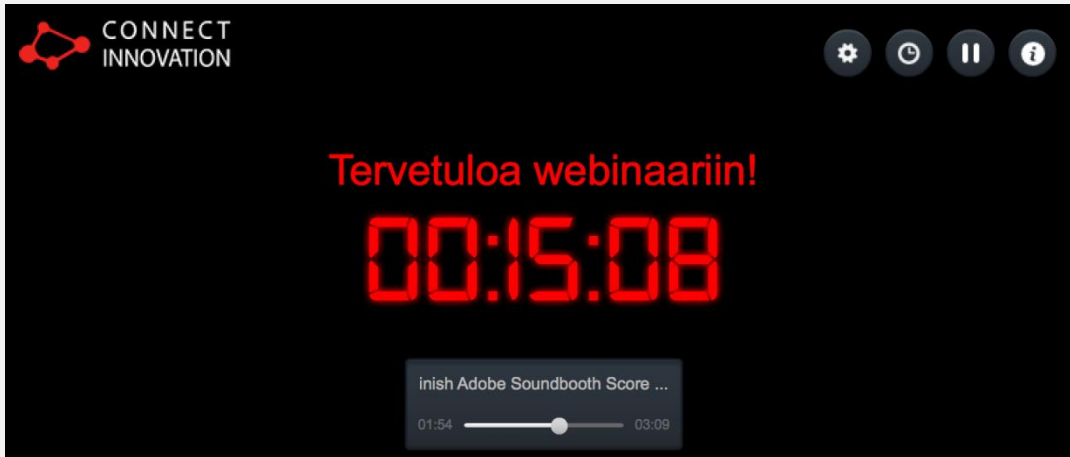
Päättymisviesti:  20 pt ▼

Kirjasin:  ▼  ▼

Taustaväri:  Oletustausta ▼

## Hostin ja Presenterin päänäkymä

Kun Host painaa "Aloita" painiketta, kaikki osallistujat näkevät ajastimen.



### Host's options:

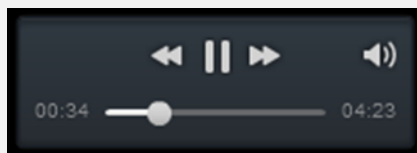
- **Asetukset:** ajastin pysähtyy ja aloitusnäkyä asetuksineen aukeaa.
- **Aloita uudestaan:** käynnistää ajastimen uudestaan viimeisimmillä asetuksilla.
- **Pause/Play:** pysäyttää ajastimen. "Pause" painike muuttuu klikatessa "Play" painikkeeksi. Hostin käytettävissä.
- **Lisätietoa:** Avaa ikkunan, jossa lisätietoja työkalusta.



- **Logo:** avaa <http://connect-innovation.com/> verkkosivun oletusselaimella.

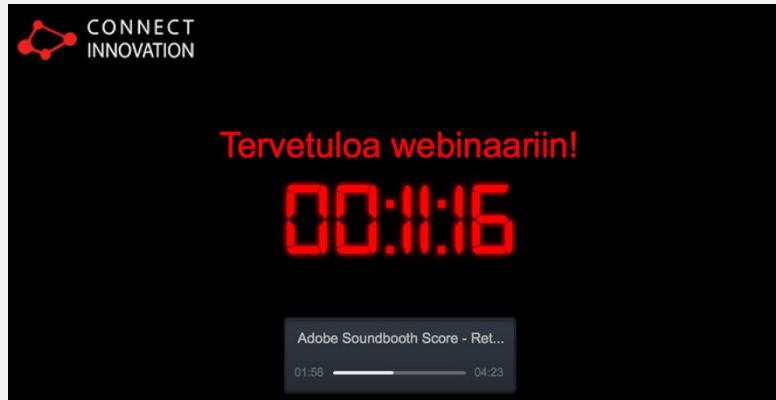


- **Soittimen asetukset:** soittimen painikkeet ilmestyvät, kun viet hiiren soittimen päälle. Musiikin saa tauolle, kappaleita voi vaihtaa ja voimakkuutta saa säädettyä.



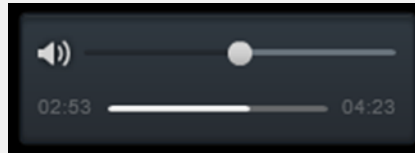
## Osallistujan näkymä

Osallistujan näkymä näyttää seuraavalta:



### Osallistujan valinnat:

- **Soittimen asetukset:** osallistuja voi säätää äänenvoimakkuutta tai mykistää soittimen



- **Logo:** avaa <http://connect-innovation.com/> verkkosivun oletuselaimella

## Disclaimer

In no event shall the copyright holders of Cinab Partners AB be liable for any claim, damages or other liability arising from, out of, or in connection with the software.